	Istruzione Operativa Ambientale	Pagina 1 di 4
	MODALITÀ COMPILAZIONE FORMULARIO RIFIUTI e REGISTRO CARICO / SCARICO	IOA-MCFR rev. 02 06-07-06


Redatto da Responsabile Sistema Ambientale	Approvato da Presidente

1. FORMULARIO IDENTIFICAZIONE RIFIUTI

1.1. Modello Formulario

il modello del formulario deve rispondere allo schema indicato con l'allegato "a" al d.m. 145/98.


FORMULARIO DI IDENTIFICAZIONE RIFIUTO Serie e Numero:del .././.. Numero registro			
(1) Produttore /Detentore:			
Unità locale:			
C.fisc:N.Aut/Albo:del .././.....			
(2) Destinatario:			
Luogo di destinazione:			
C.fisc:N.Aut/Albo:del .././.....			
(3) Trasportatore del rifiuto:			
C.fisc:N.Aut/Albo:del .././.....			
Trasporto di rifiuti non pericolosi prodotti nel proprio stabilimento (..) di			
Annotazioni:			
(4) Caratteristiche del rifiuto: Descrizione:			
Codice Europeo:/.....	Stato fisico: (1) (2) (3) (4)	Caratteristiche di pericolo:	.N. Colli/contentori:
(5) Rifiuto destinato a: (3)(recupero/smaltimento)		Caratteristiche chimico-fisiche:	
(6) Quantita': (-) Kg. o litri (-) Peso da verificarsi a destino..... (P.Lordo: Tara:) (indicarlo sempre, se il peso è stimato o può essere soggetto a variazioni durante i trasporto)	(7) Percorso (se diverso dal piu' breve): (indicarlo con precisione se diverso da quello diretto allo smaltimento)		(8) Trasporto sottoposto a normativa ADR/RID: (SI) (NO)
(9) Firma: FIRMA DEL PRODUTTORE/DETENTORE **		FIRMA DEL TRASPORTATORE: **	
detentore che effettua la spedizione dei rifiuti: (10) Cognome e Nome conducente:	Targa automezzo	Targa rimorchio:	Data/ora inizio trasporto: del .././.....
11 Risevato al destinatario Si dichiara che il carico è stato (-) accettato per intero (-) accettato per la seguente quantità kg o litri) (-) respinto per le seguenti motivazioni Data ora Firma del destinatario			

	Istruzione Operativa Ambientale	Pagina 2 di 4
	MODALITÀ COMPILAZIONE FORMULARIO RIFIUTI e REGISTRO CARICO / SCARICO	IOA-MCFR rev. 02 06-07-06

1.2. Compilazione del formulario

Sul frontespizio del bollettario o sulla prima pagina del modulo continuo a ricalco devono essere riportati gli elementi identificativi individuati nell'allegato "A". In alto a destra del formulario di identificazione sono indicati i prefissi alfabetici di serie, nonché il numero progressivo e la data di emissione di ogni singolo formulario che dovranno essere riportati sul registro di carico e scarico in corrispondenza dell'annotazione relativa ai rifiuti ai quali il formulario si riferisce, e il numero progressivo del registro che corrisponde all'annotazione dei rifiuti medesimi.

Casella	Indicazioni
	prima sezione
1	<p>produttore o detentore che effettua la spedizione dei rifiuti:</p> <ul style="list-style-type: none"> ▪ denominazione o ragione sociale della impresa ▪ codice fiscale dell'impresa ▪ indirizzo dell'impianto o unità locale di partenza del rifiuto ▪ eventuale n. iscrizione all'albo delle imprese che effettuano attività di gestione rifiuti o autorizzazione o estremi della denuncia di inizio di attività effettuata ai sensi degli artt. 31 e 33, del decreto legislativo 5.2.97, n. 22. <u>e ss modifiche ed integrazioni</u>
2	<p>destinatario, dovranno essere riportati i seguenti dati relativi all'impresa che effettua le operazioni di recupero o smaltimento:</p> <ul style="list-style-type: none"> ▪ denominazione o ragione sociale dell'impresa ▪ codice fiscale ▪ indirizzo dell'unità locale di destinazione del rifiuto ▪ eventuale n. iscrizione all'albo delle imprese che effettuano attività di gestione rifiuti o autorizzazione o estremi della denuncia di inizio di attività effettuata ai sensi degli artt. 31 e 33, del decreto legislativo 5.2.97, n. 22. <u>e ss modifiche ed integrazioni</u>
3	<p>trasportatore, dovranno essere riportati i seguenti dati relativi alla impresa che effettua il trasporto dei rifiuti:</p> <ul style="list-style-type: none"> ▪ denominazione o ragione sociale della impresa ▪ codice fiscale dell'impresa ▪ indirizzo della impresa ▪ numero iscrizione all'albo delle imprese che effettuano attività di gestione rifiuti <p>Qualora si tratti di trasporto di rifiuti non pericolosi effettuato direttamente dal produttore dei rifiuti stessi i predetti dati dovranno essere sostituiti da apposita dichiarazione.</p> <p>Nella seconda sezione dovranno essere riportate eventuali annotazioni</p>
	Nella terza sezione dovranno essere riportati:
4	<p>caratteristiche del rifiuto, i seguenti dati relativi ai rifiuti trasportati:</p> <ul style="list-style-type: none"> ▪ codice c.e.r. e nome codificato del rifiuto ▪ caratteristiche fisiche codificate: 1. solido pulverulento; 2. solido non pulverulento; 3. fangoso palabile; 4. liquido. ▪ caratteristiche codificate di pericolo di cui all'allegato "d" individuate sulla base dell'allegato "e" al decreto 145/98, proprie del singolo rifiuto pericoloso.
5	l'indicazione se il rifiuto è destinato ad operazioni di recupero o di smaltimento, e, nel caso in cui il rifiuto sia destinato allo smaltimento in discarica, le <u>caratteristiche chimico-fisiche dei rifiuti necessarie</u> se lo smaltimento è in discarica.
6	la quantità di rifiuti trasportati espressa in kg. o in litri (in partenza o da verificare a destino NB Il peso va indicato anche se da verificare a destino). Sugeriamo di adottare i Kg. che è l'unità di misura prevista nella compilazione dei MUD
7	percorso dei rifiuti trasportati (se diverso dal più breve).
8	se il rifiuto è o non è soggetto alle norme sul trasporto ADR/RID
	Nella quarta sezione il produttore/detentore e il trasportatore devono:
9	apporre la propria firma per l'assunzione della responsabilità delle informazioni riportate nel formulario.
10	trascrivere il cognome e nome del conducente, l'identificativo del mezzo di trasporto, la data e l'ora di

	Istruzione Operativa Ambientale	Pagina 3 di 4
	MODALITÀ COMPILAZIONE FORMULARIO RIFIUTI e REGISTRO CARICO / SCARICO	IOA-MCFR rev. 02 06-07-06

	partenza.
	Nella quinta sezione
11	il destinatario dei rifiuti dovrà indicare se il carico di rifiuti e' stato accettato o respinto e, nel primo caso, la quantità di rifiuti ricevuta, nonché la data, l'ora e la firma

I produttori di rifiuti devono effettuare le annotazioni sul registro di carico e scarico (conforme al modello indicato dal DM 148/98) entro una settimana dalla produzione o dallo scarico del rifiuto.

Nella compilazione va prestata inoltre particolare attenzione alla compilazione dei formulari stessi con

- verifica corrette autorizzazioni dei trasportatori e del destinatario
- Verifica delle quantità in relazioni al trasporto ADR
- Verifica delle caratteristiche chimico – fisiche e delle annotazioni della sezione Terza

Entro 90 gg la quarta copia del formulario deve rientrare presso il produttore debitamente compilato dall'impianto di trattamento/destino del rifiuto al fine di dimostrare l'avvenuta consegna da parte del trasportatore, ed accettazione da parte del destinatario indicato sul formulario

In caso di mancanza è fatto carico al produttore richiedere tale documento al trasportatore e comunicare alla Provincia competente per sede la mancata restituzione dello stesso.

2. Modalità di tenuta e di compilazione del registro di carico e scarico

Il registro di carico e scarico, deve essere completato con i dati relativi alla ditta, alla residenza e al codice fiscale ed eventuale unità locale (ubicazione dell'esercizio) prima dell'utilizzo.

Per ubicazione dell'esercizio, si intende:

- la sede dell'impianto di produzione, di stoccaggio, di recupero e di smaltimento di rifiuti o la sede operativa delle imprese che effettuano attività di raccolta e trasporto, intermediazione e commercio di rifiuti;
- la sede di coordinamento organizzativo o centro equivalente di cui all'art. 12, comma 3, del decreto legislativo 5 febbraio 1997, n. 22; e ss modifiche ed integrazioni

La semplificazione prevista dall'art. 1, comma 4, del decreto ministeriale n. 148/1998, non riguarda i rifiuti prodotti dalle attività di smaltimento o di recupero;


Nella prima colonna del registro alla voce «Formulario n del» devono essere riportate le seguenti informazioni:

- numero del formulario dei rifiuti trasportati che sono oggetto dell'operazione di carico o scarico annotata sul registro;
- data di emissione del formulario quale risulta indicata nell'allegato C, punto 11, del decreto ministeriale n. 145/1998;

Nel caso in cui il trasporto non sia accompagnato da stoccaggio intermedio (cioè quando il trasportatore prende in carico i rifiuti e li consegna direttamente ad uno smaltitore/recuperatore terzo) è possibile effettuare una sola registrazione contestuale di carico e scarico dei rifiuti trasportati. In questo caso, nel registro dovranno essere indicate le date di inizio e di fine trasporto;

Nei casi previsti dall'art. 12, comma 4, del decreto legislativo n. 22/1997, e successive modifiche e integrazioni, i produttori (esclusi, quindi, i soggetti che effettuano attività di gestione di rifiuti) possono adempiere all'obbligo della tenuta dei registri tramite le loro associazioni di categoria o le società di servizi delle associazioni di categoria medesime. Si ritiene che in quest'ultimo caso i registri possono essere tenuti in forma «multaziendale», cioè utilizzando lo stesso modulo continuo per più soggetti, previa opportuna vidimazione effettuata nel rispetto della procedura prevista dalla normativa vigente per le scritture contabili, come prevista e consentita dall'art. 1, comma 6, del decreto ministeriale 1° aprile 1998, n. 148;

L'annotazione in carico e scarico effettuata sul registro deve essere riferita ad ogni singolo formulario;

	Istruzione Operativa Ambientale	Pagina 4 di 4
	MODALITÀ COMPILAZIONE FORMULARIO RIFIUTI e REGISTRO CARICO / SCARICO	IOA-MCFR rev. 02 06-07-06

I soggetti che effettuano attività di intermediazione e commercio con detenzione dei rifiuti sono equiparati, ai fini della tenuta dei registri, ai soggetti che effettuano attività di recupero e smaltimento; quindi, l'obbligo di annotazione va adempiuto entro due giorni dalla presa in carico;

I produttori hanno l'obbligo di annotare i carichi e gli scarichi entro 10 giorni dalla produzione/scarico del rifiuto;

I soggetti che effettuano la raccolta ed il trasporto almeno entro 10 giorni lavorativi dall'effettuazione del trasporto

Il modello B va compilato solo per i rifiuti che sono oggetto di intermediazione o di commercializzazione senza che l'intermediario o il commerciante ne abbia la detenzione.

In tal caso l'annotazione sul registro è da riferire al formulario emesso dal produttore ed ai fini dell'integrazione con il registro, l'intermediario dovrà allegare una copia fotostatica del formulario;

I soggetti sottoposti all'obbligo dei registri di carico e scarico possono tenere un solo registro per le diverse attività indicate al punto 2, dell'allegato A-1, al decreto ministeriale n. 148/1998. In tal caso dovranno essere barrate le caselle corrispondenti alle attività svolte.

Tuttavia, nel caso di più impianti distinti all'interno di un medesimo stabilimento ogni impianto dovrà disporre di un registro di carico, e scarico;

Il registro di carico e scarico di cui al precedente decreto ministeriale n. 148/1998 deve essere tenuto ed annotato anche per gli oli minerali usati;

In caso di raccolta di rifiuti speciali della stessa tipologia ed individuati con lo stesso codice (CER) da parte di un unico raccoglitore/trasportatore presso più produttori/detentori, il raccoglitore/trasportatore provvede ad effettuare un'unica annotazione sul proprio registro di carico e scarico. La registrazione unica, però, dovrà riguardare le utenze servite nell'arco della stessa giornata e dovrà contenere gli estremi dei formulari emessi nell'arco della medesima giornata.

Si può verificare l'evenienza che all'interno di un'area privata delimitata siano localizzati più impianti produttivi gestiti da distinti soggetti giuridici, e tali singole unità produttive provvedano alla gestione dei propri rifiuti tramite un soggetto terzo dotato di centro di stoccaggio autorizzato che è localizzato all'interno dell'area medesima.

In tal caso la movimentazione dei rifiuti effettuata all'interno di tale area privata delimitata, dai singoli impianti di produzione al centro di stoccaggio, non dovrà essere accompagnata dal formulario. Dai registri di carico e scarico dovrà tuttavia risultare il conferimento dei rifiuti dai diversi impianti produttivi al centro di stoccaggio gestito da un soggetto terzo all'interno della medesima area privata delimitata. A tal fine dovrà essere utilizzato l'apposito spazio del registro riservato alle "annotazioni".